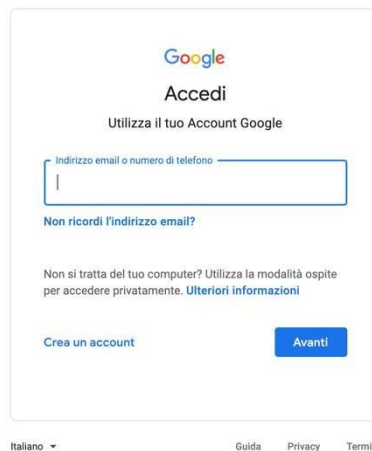



PROCEDURA DI ACCESSO ALL'AULA:

DA COMPUTER:

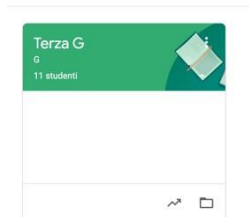
1. andate al seguente indirizzo:
gsuite.google.com/dashboard
vi apparirà questa finestra



2. come account di accesso inserite il vostro indirizzo mail @novarocavour.it e cliccate avanti
3. inserite poi la password che avete creato
4. vi apparirà questa finestra



5. cliccate sull'icona "Classroom" e vi appariranno le vostre classi di appartenenza



6. Cliccate sulla scritta della classe
7. Entrerete nella vostra classe

DA CELLULARE E TABLET:

1. scaricate le app Classroom e Meet:

Per android: classroom

<https://play.google.com/store/apps/details?id=com.google.android.apps.classroom&gl=IT>

Per android: meet

<https://play.google.com/store/apps/details?id=com.google.android.apps.meetings&gl=IT>

Per iphone – ipad: classroom

<https://apps.apple.com/it/app/google-classroom/id924620788>

Per iphone – ipad: meet

<https://apps.apple.com/it/app/google-meet/id1013231476>

2. su entrambe le app registratevi con il vostro account @novarocavour e la password che avete creato
se avete già installate queste app, aggiungete un nuovo account, quello @novarocavour
3. In classroom vi appariranno le vostre classi di appartenenza
4. Per accedere alle lezioni basterà cliccare sulla classe desiderata.

